

# Climate Transition Global Equity Fund

## 목표 및 절차

- 장기적 가치 상승을 추구합니다.
- 전 세계에 소재한 기업의 지분 증권에 자산의 최소 3분의 2를 투자합니다.
- 위탁운용자가 섹터 2도 이하의 평균 지구 온도 상승에 부합하는 것으로 식별된 MSCI 전 국가 세계 지수 내 기업에 투자함으로써 탈탄소 경제로의 전환에 유리한 위치에 있다고 생각하는 글로벌 기업의 포트폴리오를 구성합니다.
- 네거티브 스크리닝 방식을 사용하여 ESG 리스크에 대한 노출을 토대로 기업에서 발행한 증권을 제외합니다.
- 가치 평가, 품질 및 모멘텀 특성을 기반으로 회사를 식별하기 위해 양적 방법과 기초 분석의 조합을 활용하는 "양적" 투자 접근 방식을 사용합니다.
- MSCI 전 국가 세계 지수에 비해 플러스 초과 수익을 달성하려고 합니다.

## 중요 리스크

**ESG 리스크:** 증권 선택에 ESG 스크린을 적용할 경우 증권 또는 산업에서의 기회를 잃을 수 있어 동부권 유사 종목에 비해 실적이 낮아질 수 있습니다. ESG 스크린은 제3자 데이터에 의존하며 데이터에 오류가 있을 경우 증권이 잘못 포함되거나 제외될 수 있습니다. **시장 리스크:** 일반적으로 증권 시장에 영향을 미치는 요인으로 인해 증권 가치가 하락할 수 있으며, 지분 증권은 일반적으로 채무 증권보다 가격 변동성이 더 큼니다. **소기업 증권 리스크:** 소규모의 시가총액을 보유한 기업의 증권은 대기업 증권보다 변동성이 큰 반면 유동성은 떨어지는 경향이 있습니다. **글로벌 투자 리스크:** 특정 관할 구역의 증권은 더욱 급속하고 극단적으로 가치가 변동할 수 있으며, 국제 정세, 통화가치 변동, 투자가 이루어질 수 있는 국가의 법률 및 규정의 변경 등과 같은 불확실성의 영향을 받을 수 있습니다. **신흥 시장 리스크:** 신흥 시장은 다양한 경제 요인에 대해 성숙한 시장보다 민감한 반응을 보일 수 있으며 선진국 시장보다 유동성이 떨어질 수 있습니다.

## 연도별 실적(역년)(%)

과거 실적이 미래 결과를 말해주지는 않습니다.

	2023	2022
클래스 I(USD) (2021년 7월 20일)*	26.97	-17.14
MSCI ACWI 지수(순지수) <sup>1</sup>	22.20	-18.36

## 실적(%)

				연평균				
	1개월	3개월	연초 대비	1년	3년	5년	10년	상품 개시 후
클래스 I(USD) (2021년 7월 20일)*	4.16	3.35	12.40	31.09	-	-	-	8.65
MSCI ACWI 지수(순지수) <sup>1</sup>	4.06	3.79	8.88	23.56	-	-	-	5.21

과거 실적이 미래 결과를 말해주지는 않습니다. 실적은 관련 수수료 공제 후 순자산가치 대비 방식(수익 재투자)으로 계산합니다. 제시된 성과는 클래스 및 통화 표시를 위한 것이며 수익은 통화 변동의 결과로 증가/감소될 수 있습니다. \*주식 등금 개시일.

1. 모건 스탠리 캐피탈 인터내셔널(MSCI) 선진국 지수(ACWI). 본 펀드는 투자 선택 및 성과 비교에 MSCI 선진국 지수를 참조합니다. Climate Transition Global Equity Fund의 투자가 기준치 요소 및 해당 가중치에서 크게 벗어날 수 있습니다.



# Climate Transition Global Equity Fund

## 펀드 정보

**펀드 매니저:** Robert Wicentowski, CFA; Justin Carr, CFA

CFA®와 Chartered Financial Analyst®(공인재무분석사)는 미국 공인재무분석사협회(CFA Institute)가 소유한 상표입니다.

**펀드 개시일:** 2021년 7월 20일

**자산 집단:** 글로벌 주식

**회계연도 마감일:** 3월 31일

**펀드 규모:** 2,879만 달러 (USD)

**기준 통화:** USD

**벤치마크:** MSCI ACWI 지수(순지수)<sup>1</sup>

**최소 투자액 (또는 그 상당액):**

클래스 I: 100만 달러 (USD)

**관리 방식:** 적극 관리

**지속가능금융공시규제:** 제8조<sup>†</sup>

## 지역 배분(%)

	벤치마크 대비 <sup>1</sup>		
북아메리카	60.20		-6.23
유럽	23.58		+7.81
아시아/태평양 (일본 제외)	8.43		-2.06
일본	4.84		-0.46
기타	2.39		+2.39
아프리카/중동	0.00		-1.09
중남미	0.00		-0.92
현금 및 현금성 자산	0.56		+0.56

월말 현재 마감 비중 기준. 출처: FactSet.

## 부문별 투자 비중(%)

	벤치마크 대비 <sup>1</sup>		
정보기술	25.92		+1.84
금융	19.17		+3.15
보건/의료	13.13		+2.20
산업	9.75		-0.96
재량 소비자재	9.36		-1.11
통신 서비스	8.84		+1.02
공익사업	3.40		+0.74
필수 소비자재	3.37		-3.09
부동산	2.49		+0.38
자재	1.63		-2.58
현금 및 현금성 자산	0.56		+0.56

월말 현재 마감 비중 기준. 출처: FactSet.

## 포트폴리오 특성

	펀드	벤치마크 <sup>1</sup>
시가 총액 가중 평균	3,957억 6천만	5,852억
시가 총액 가중 중앙값	481억 2천만	1,188억 5천만
배당률	2.04%	1.93%
EPS 증가율(3~5년 예상치)	14.68%	14.41%
P/E 비율(과거 12개월)	15.24x	20.95x
P/B 비율	2.35x	3.11x
P/S 비율	1.78x	2.59x
보유 종목 수	90	2,837

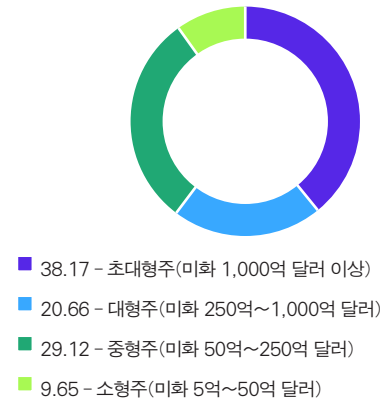
출처: FactSet 및 Allspring Global Investments.

## 최대 보유 종목(%)

	펀드
NVIDIA Corporation	5.16
Alphabet Inc. Class C	3.98
Amazon.com, Inc.	3.34
Visa Inc. Class A	2.04
Unum Group	1.88
Flex Ltd.	1.82
Taiwan Semiconductor Manufacturing Co., Ltd.	1.78
Broadcom Inc.	1.74
Centrica plc	1.72
Publicis Groupe SA	1.71

월말 현재 마감 비중 기준. 출처: FactSet. 표시된 정보는 개별 종권의 매도 또는 매입을 권장하기 위한 것이 아니며 그렇게 간주되어서는 안 됩니다.

## 시가총액별 보유 비중(%)



월말 현재 마감 비중 기준. 출처: FactSet.

<sup>1</sup> 모건 스탠리 캐피탈 인터네셔널(MSCI) 선진국 지수(ACWI). 본 펀드는 투자 선택 및 성과 비교에 MSCI 선진국 지수를 참조합니다. Climate Transition Global Equity Fund의 투자가 기준치 요소 및 해당 가중치에서 크게 벗어날 수 있습니다.

<sup>†</sup>환경 및 사회적 특성을 촉진하지만 지속 가능한 투자 목표가 없습니다.



# Climate Transition Global Equity Fund

## 주식 등급 정보 (주식 클래스 및 통화 가용성은 관할권에 따라 다릅니다)

	개시일	분배 유형	ISIN 코드	블룸버그 ID	NAV	연간 운용 수수료	총보수비용/ TER(%)**
클래스 I(USD)	2021년 7월 20일	누적	LU2332864789	WE2DEII LX	126.80	0.55	0.650

\*\*총보수비용/총비용비율(TER)은 클래스의 연간 총 운영 비용을 반영하며, 거래 비용을 제외하고 순자산 가치의 백분율로 표시됩니다. 표시된 수치는 현재 KID의 수치입니다. 투자 운용사는 총보수비용이 합의된 TER을 초과할 경우 하위펀드에 상환하기로 약속했습니다. 총보수비용은 시간이 지남에 따라 달라질 수 있습니다.

## ESG 지표

제공된 데이터는 투명성 및 정보 제공 목적으로만 사용 가능합니다. ESG 평가 지표는 펀드가 ESG 요인을 활용하는 방법 또는 활용 여부를 나타내지 않습니다. 이러한 정보는 제3자 평가에 기초하며, 본 펀드의 투자 목표 내에서 달리 명시되지 않는 한 투자 목표를 변경하거나 투자 가능 영역을 제한하지 않습니다. 펀드의 투자 전략에 관한 자세한 정보는 투자 설명서를 참조하십시오. 추가적인 지속 가능성 공시 자료는 [allspringglobal.com](http://allspringglobal.com)을 참조하십시오.

## MSCI ESG 점수

	펀드		벤치마크	
	값	커버리지	값	커버리지
MSCI 전체 점수	7.0	100%	6.8	100%
MSCI 환경 점수	6.9	100%	6.6	100%
MSCI 사회 점수	5.3	100%	5.1	100%
MSCI 지배구조 점수	5.8	100%	5.6	100%

0 (최악, 10 (최고)의 척도로 기업을 평가하는 MSCI ESG Research에서 제공한 데이터입니다. 가장 평균 점수에는 투자 등급이 없는 증권으로 인한 효과가 제외됩니다.

## SUSTAINALYTICS ESG 위험 점수

	값	커버리지
펀드	19	100%
벤치마크	21	99%

ESG 위험 평가는 ESG 위험에 대한 노출 및 관리를 측정합니다. 위험 점수가 낮을수록 ESG 위험은 더 감소합니다. Sustainalytics ESG Risk Score는 0~100의 척도로 ESG 위험을 측정합니다(0: ESG 위험 없음, >40: 심각한 ESG 위험).

## 상품/활동 참여도(%)

	펀드	벤치마크
무기	0.00	1.53
오일샌드	0.00	0.23
소총	0.00	0.12
발전용 석탄	0.00	1.05
담배	0.00	0.65
UNGC 규정 위반 기업	0.00	1.14

출처: Allspring Global Investments. 이 보고서에는 Sustainalytics에서 개발한 정보가 포함되어 있습니다. 이러한 정보와 데이터는 Sustainalytics 및/또는 타사 공급업체(타사 데이터)의 소유이며 정보 제공 목적으로만 제공됩니다. 이는 상품 혹은 프로젝트에 대한 보증이나 투자 조언이 아니며, 완전하고 시기 적절하며 정확하거나 특정 목적에 적합하다는 것을 보증하지 않습니다. 이러한 정보 및 데이터의 이용은 <https://www.sustainalytics.com/legal-disclaimers>에서 확인할 수 있는 이용 약관에 따릅니다. Copyright © 2024 Sustainalytics. 모든 권리 보유.

## 탄소 특성

	펀드		벤치마크		벤치마크 상회/하회 %
	값	커버리지	값	커버리지	
투자한 탄소 자원 화 (미터톤 Co2e/\$1MM 투자)*	32	99%	70	99%	-54%
가중 평균 탄소 집 약도 (미터톤 CO2e/\$1MM 수익)*	54	99%	173	99%	-69%

\*탄소 배출량에는 운영 및 1차 공급망 온실 가스 배출량이 포함됩니다. S&P Trucost Limited에서 제공한 데이터.



# Climate Transition Global Equity Fund

## ESG 지표(계속)

### 화석 연료 매장량 배출량

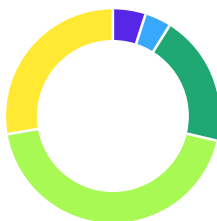
	펀드	벤치마크
석탄 (미터톤 CO2e/\$1MM 투자)	0	72762
연료 (미터톤 CO2e/\$1MM 투자)	0	7530
오일 (미터톤 CO2e/\$1MM 투자)	0	20930

S&P Trucost Limited에서 제공한 데이터.

### 에너지 생산 혼합

1차 에너지원별 총 에너지 생산 비율

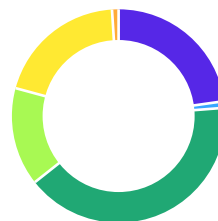
펀드



4.44% 펀드(% 시장 가치)

S&P Trucost Limited에서 제공한 데이터.

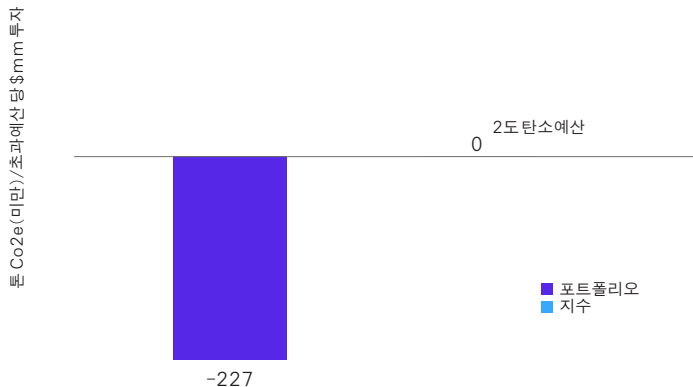
지수



4.76% 지수(% 시장 가치)

## 2도 정렬

2012년부터 2025년까지 실현 및 예측된 탄소 감소량 기반으로 함



99% 포트폴리오 커버리지

99% 지수 커버리지

데이터 소스: S&P Trucost. S&P Trucost의 접근 방식은 2°C 탄소 예산에 따라 배출량 감소 요구 사항을 충족하기 위해 시간 경과에 따른 배출량 감소의 적절성을 평가하는 환경 전환 경로 평가로 설명할 수 있습니다. 이 기업의 방식은 중기적 기간 동안의 미래 지향적인 지표를 포함하여 회사의 배출량과 활동 수준을 추적합니다. 이 기업의 전환 경로 접근 방식은 과학 기반 목표 이니셔티브(비정부 조직인 CDP, UNGC, WRI 및 WWF의 협력을 나타냄)에서 강조한 방법론에서 채택되었습니다. 0보다 작은 값은 부합되며 0보다 큰 값은 부합되지 않습니다.



# Climate Transition Global Equity Fund

## 싱가포르 투자 정보:

여기에 제공된 정보는 전문 고객과 자격이 있는 거래 상대방을 위한 것으로, 일반 개인 투자자에게 배포, 열람되거나 의존해서는 안 됩니다.

기관 투자자 전용. Allspring (Lux) Worldwide Fund(이하 "펀드") 또는 Allspring Global Investments("Allspring")는 싱가포르 법률에 따라 본 문서의 수령인이 해당 주식을 취득할 수 있는 자격과 관련하여 어떠한 진술도 하지 않습니다. 제공되는 집합증권투자는 증권선물법에서 인정하는 제도입니다. 투자 설명서/정보 각서/제공 문서(해당되는 경우)의 사본은 싱가포르 통화 당국("당국")에 제출 및 등록되었으며 펀드의 관리자 또는 승인된 유통업체로부터 얻을 수 있습니다. 잠재적 투자자는 펀드에 가입하거나 펀드 단위를 구매할지 여부를 결정하기 전에 관련 펀드에 대한 세부 정보를 위해 투자 설명서/정보 각서/제공 문서(해당되는 경우)를 읽어야 합니다. 당사는 투자 설명서/정보 각서/제공 문서(해당되는 경우)의 내용에 대해 책임을 지지 않습니다. 당국이 투자 설명서/정보 각서/제공 문서(해당되는 경우)를 등록한다고 해서 증권선물법 또는 기타 법적 또는 규제 요구 사항이 준수되었음을 의미하지는 않습니다. 당사는 집합증권투자의 투자 장점을 어떤 식으로든 고려하지 않았습니다.

Allspring은 GTCR LLC 및 Reverence Capital Partners, LP의 특정 포트폴리오 회사가 간접적으로 소유한 지주 회사인 Allspring Global Investments Holdings, LLC의 자산 관리 회사의 상회입니다. Allspring에는 Allspring Global Investments (Singapore) Pte. Ltd., Allspring Global Investments (Hong Kong) Limited 및 Allspring Global Investments (Japan) Limited가 포함되며 이에 국한되지 않습니다.

개인정보보호 정책, 투자 안내서 또는 주요 투자자 정보 문서(KIID)(목표 및 리스크에 대한 전체 정보와 같은 세부 정보를 포함)의 사본을 포함하여 Allspring(Lux) Worldwide Fund 및 그 서브펀드(이하 "펀드")에 대한 자세한 정보는 요청 시 지역 Allspring 담당자로부터 제공되거나 펀드 웹 사이트 [www.allspringglobal.com](http://www.allspringglobal.com)을 방문하여 확인할 수 있습니다.

## 한국 투자자를 위한 정보:

자격을 갖춘 전문 투자자 전용. Allspring (Lux) Worldwide Fund 또는 Allspring은 외환 거래법 및 그에 따른 규정을 포함하여 이에 국한되지 않는 대한민국의 법률에 따라 이 문서의 수령인이 주식을 취득할 수 있는 자격과 관련하여 어떠한 진술도 하지 않습니다. 주식은 금융투자업 및 자본시장법에 정의된 대로 자격을 갖춘 전문 투자자에게만 제공될 수 있으며, 한국의 관련 법령에 의거한 경우를 제외하고는 어떠한 주식도 한국 또는 한국 거주자에게 직간접적으로 제안, 판매 또는 인도되거나 재판매 또는 재판매를 목적으로 제안 또는 판매될 수 없습니다.

Allspring은 GTCR LLC 및 Reverence Capital Partners, LP의 특정 포트폴리오 회사가 간접적으로 소유한 지주 회사인 Allspring Global Investments Holdings, LLC의 자산 관리 회사의 상회입니다. Allspring에는 Allspring Global Investments (Singapore) Pte. Ltd., Allspring Global Investments (Hong Kong) Limited 및 Allspring Global Investments (Japan) Limited가 포함되며 이에 국한되지 않습니다.